



СОПАСОВАНО»
Начальник Госавтоинспекции
А.В.Осипов

2024 г.



«УТВЕРЖДАЮ»
Заведующий МБДОУ
«Детский сад №2» г. Сосногорска
О.А.Рогова
« » 2024 г.

ПАСПОРТ

дорожной безопасности образовательного учреждения

МБДОУ «Детский сад №2» г.Сосногорска

2024 г.

Общие сведения

муниципальное бюджетное дошкольное образовательное учреждение
«Детский сад №2» г.Сосногорска

(Наименование ОУ)

Тип ОУ дошкольное образование

Юридический адрес ОУ:

Республика Коми г.Сосногорск ул.Колхозная д.14А

Фактический адрес ОУ:

Республика Коми г.Сосногорск ул.Колхозная д.14А

Руководители ОУ:

Заведующий Рогова Ольга Александровна 8(82149)69401

Ответственные работники муниципального органа образования Ответственный за пропаганду БДД Управления образования	главный эксперт отдела общего образования Мамедова Александра Сергеевна 8(82149)50797
Ответственные от Госавтоинспекции	инспектор по пропаганде БДД Уварова Ольга Владимировна 8(82149)50640, 89129462057
Ответственные работники за мероприятия по профилактике детского травматизма МБДОУ «Детский сад №2» г.Сосногорска	старший воспитатель Селякова Надежда Владимировна 8(82149)69401

<p>Руководитель или ответственный работник дорожно-эксплуатационной организации, осуществляющей содержание УДС*</p>	<p>ОАО «Спецавтодор» г.Сосногорск Сибецкий А.Ю. 8(82149)55309</p>
<p>Руководитель или ответственный работник дорожно-эксплуатационной организации, осуществляющей содержание ТСОДД*</p>	

Количество учащихся 107 воспитанников.

Наличие уголка по БДД 6 группах, лестничные пролеты ДОУ
(если имеется, указать место расположения)

Наличие автогородка (площадки) по БДД _____ имеется _____

Наличие автобуса в ОУ _____ нет _____
(при наличии автобуса)

Владелец автобуса _____ ---- _____
(ОУ, муниципальное образование и др.)

Режим работы ДОУ: с 7-15 до 17-45

Телефоны оперативных служб:

Милиция 02

Скорая помощь 03

МЧС 8(82149)54150

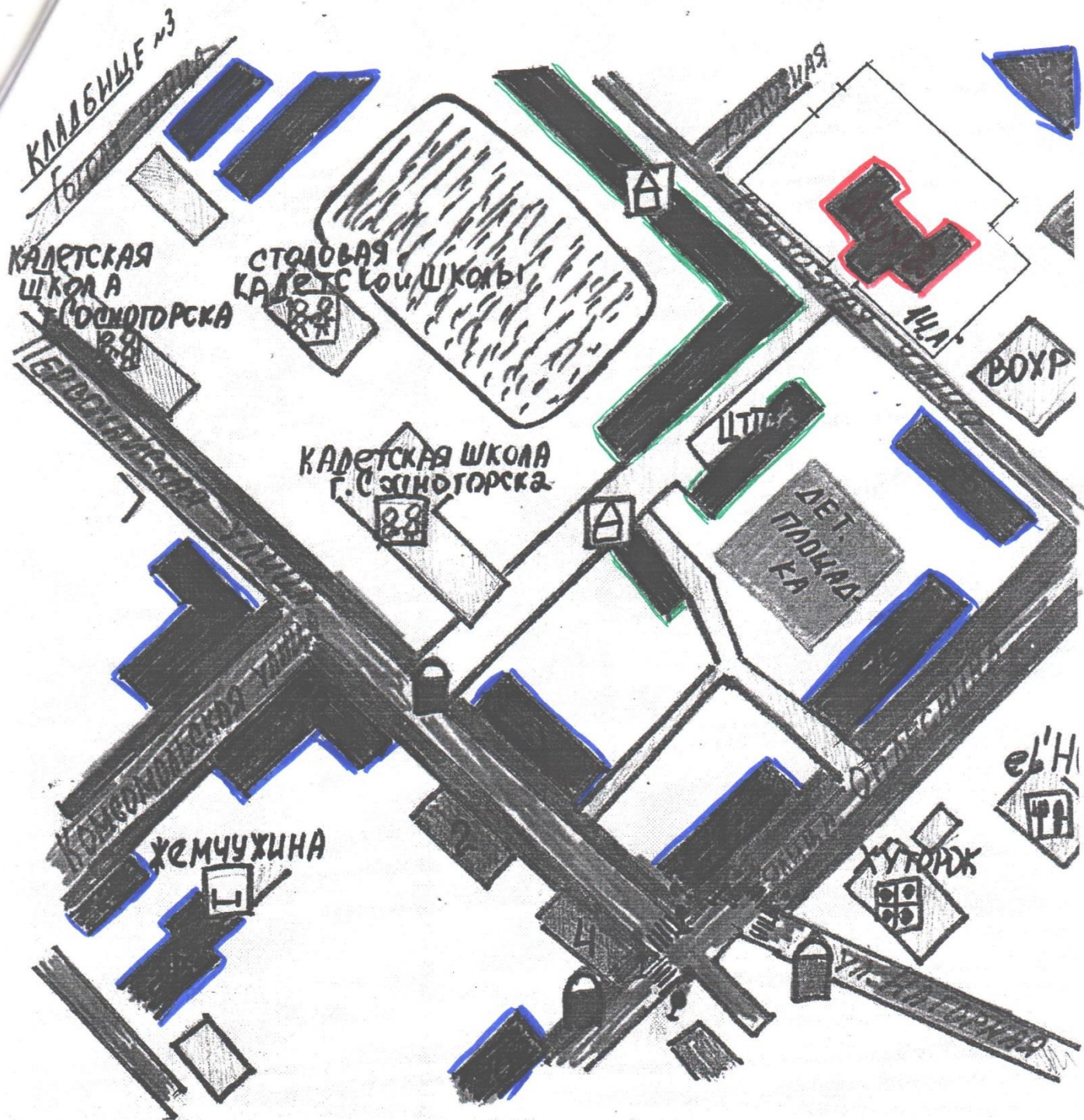
* Дорожно-эксплуатационные организации, осуществляющие содержание УДС, несут ответственность в соответствии с законодательством Российской Федерации (Федеральный закон «О безопасности дорожного движения» №196-ФЗ, КоАП, Гражданский кодекс).





Содержание

I. План-схемы ОУ.

- 1) район расположения ОУ, пути движения транспортных средств и детей
- 2) организация дорожного движения в непосредственной близости от образовательного учреждения с размещением соответствующих технических средств, маршруты движения детей и расположение парковочных мест;
- 3) маршруты движения организованных групп детей от ОУ к стадиону, парку или к спортивно-оздоровительному комплексу;
- 4) пути движения транспортных средств к местам разгрузки/погрузки и рекомендуемых безопасных путей передвижения детей по территории образовательного учреждения.

II. Приложения:



-  ГАРАЖИ
-  ЖИЛАЯ ЗАСТРОЙКА
-  ТРОТУАР
-  АСТАНОВКА

План-схема района расположения ДОУ,
пути движения транспортных средств и детей

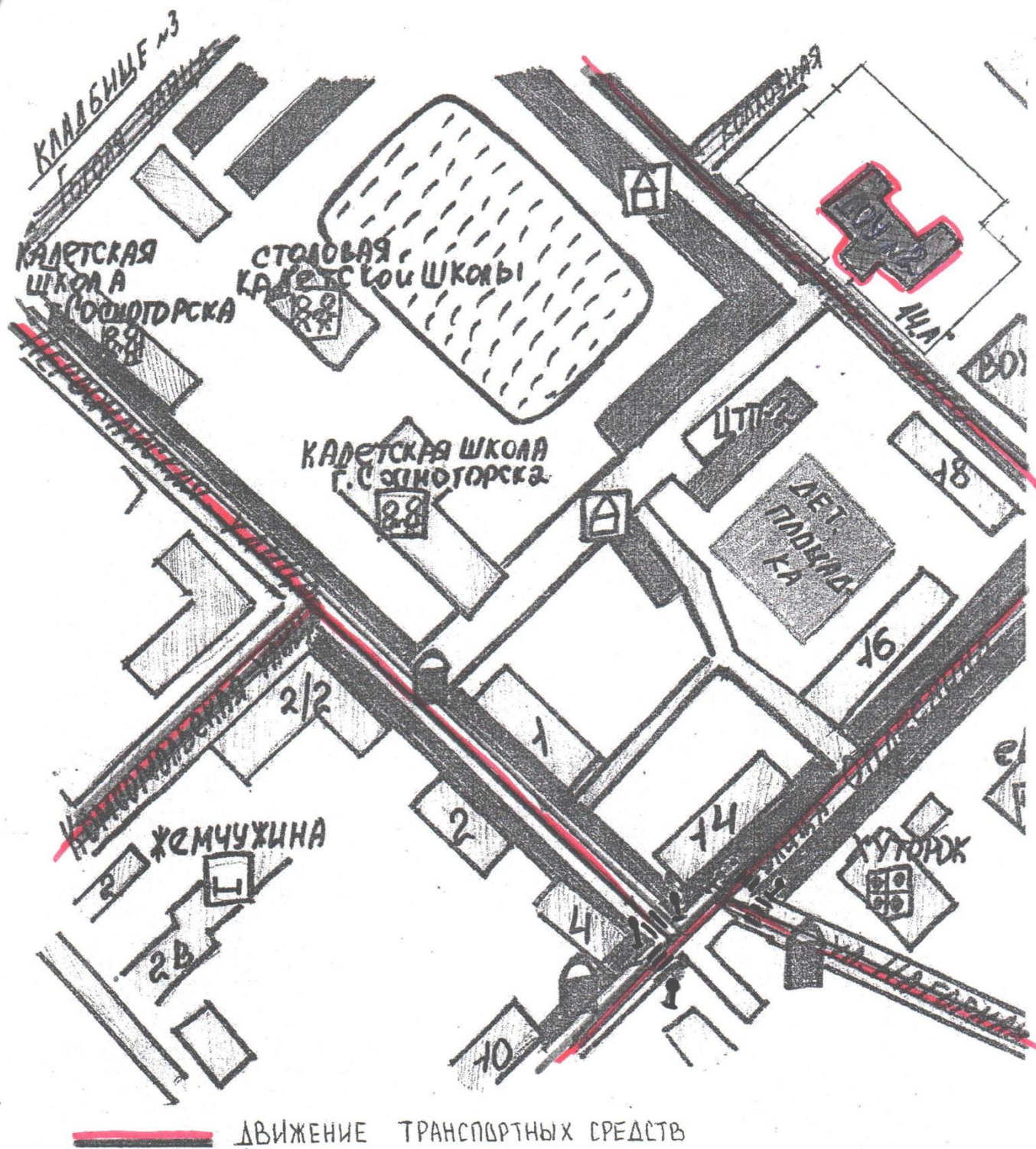
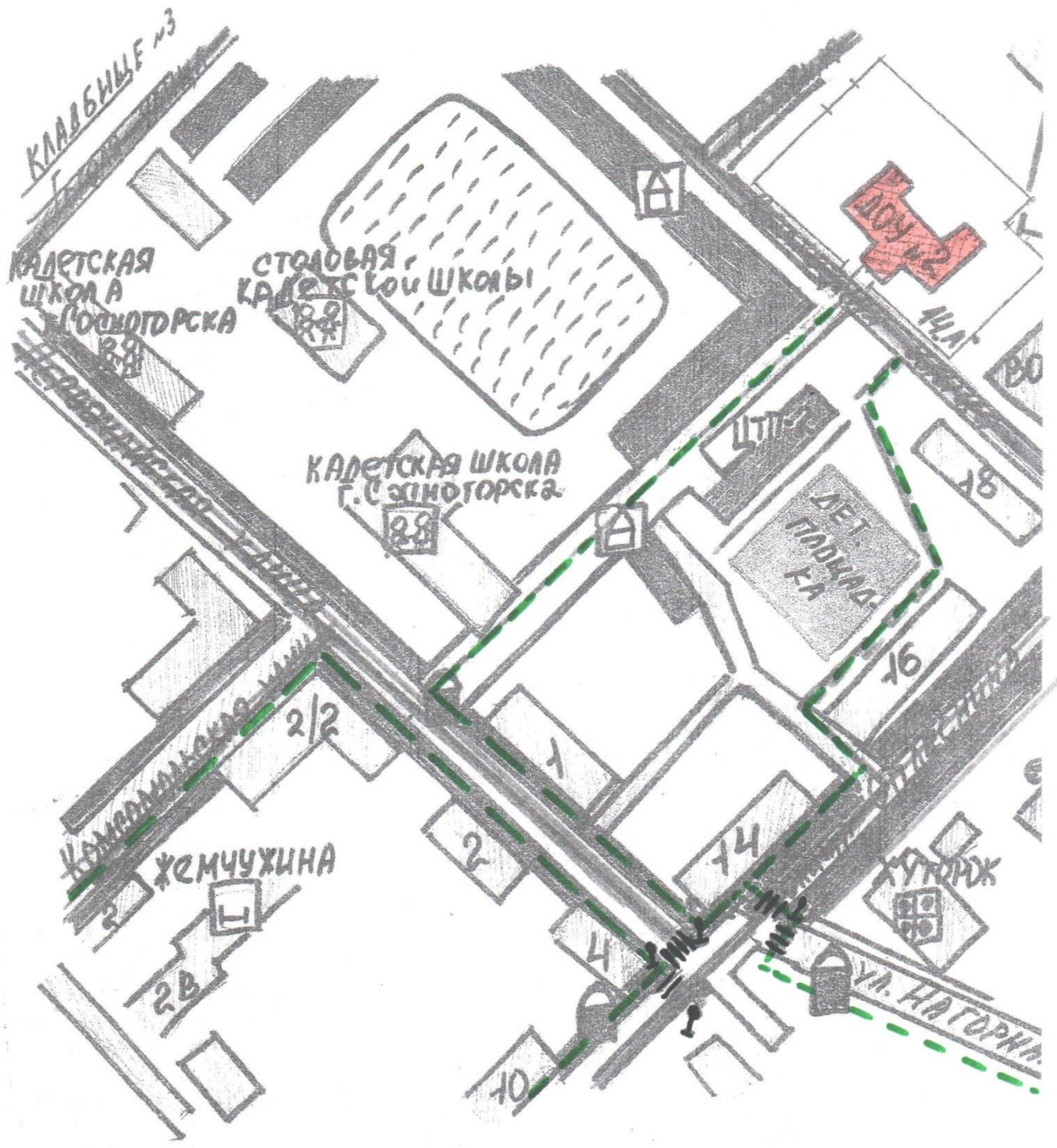
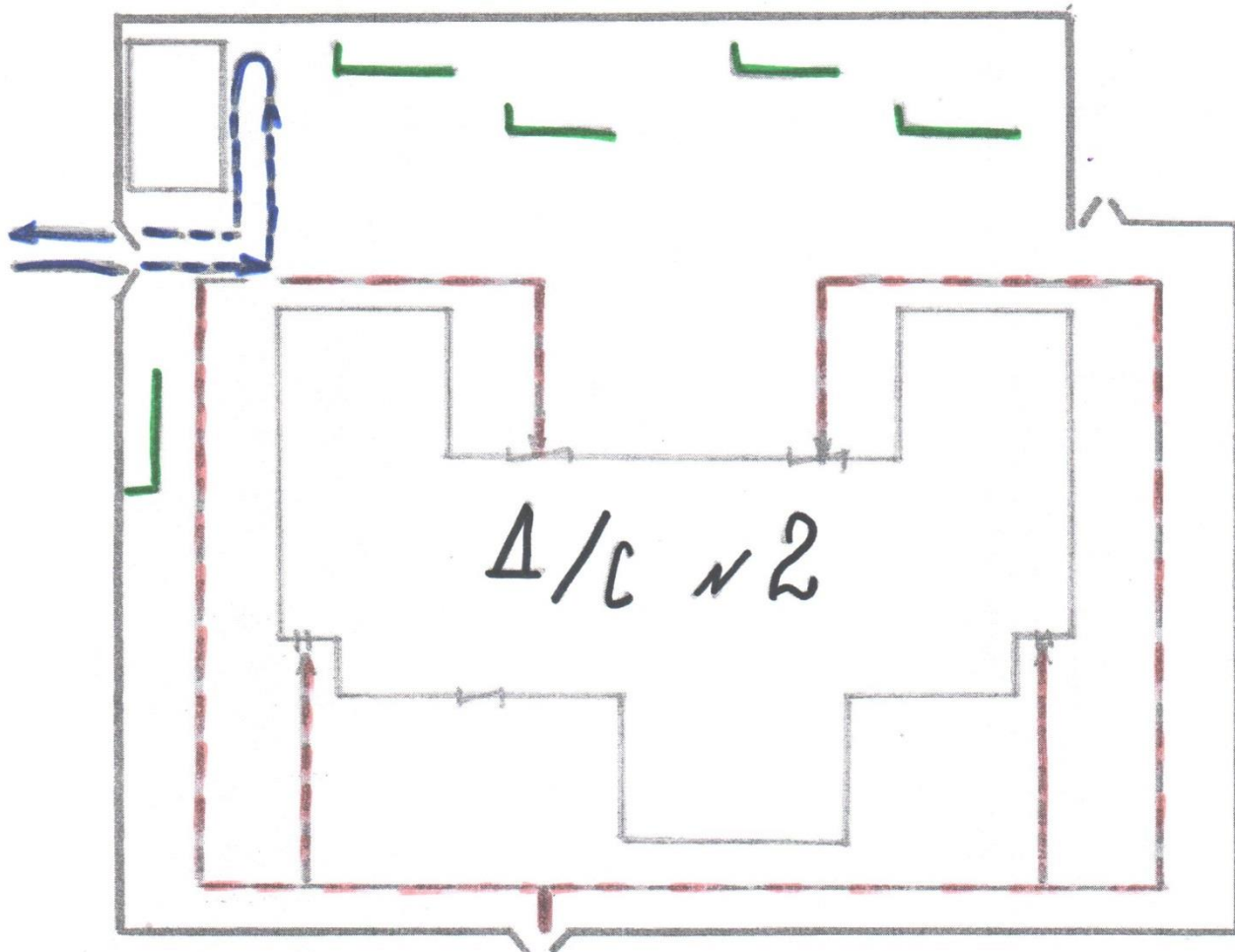





Схема организации дорожного движения в непосредственной близости от образовательного учреждения



ДВИЖЕНИЕ ВОСПИТАННИКОВ ИЗ (В) ДПУ



-  ВЕРАНДЫ
-  ДВИЖЕНИЕ ДЕТЕЙ
-  ДВИЖЕНИЕ ГРУЗОВЫХ ТРАНСПОРТНЫХ СРЕДСТВ

Пути движения транспортных средств к местам разгрузки/погрузки и рекомендуемые пути передвижения детей по территории образовательного учреждения

ИНСТРУКЦИЯ ДЛЯ ВОСПИТАТЕЛЕЙ ПО ПРЕДУПРЕЖДЕНИЮ ДЕТСКОГО ДОРОЖНО - ТРАНСПОРТНОГО ТРАВМАТИЗМА

Правила, изложенные в данной инструкции, предлагаются к обязательному исполнению.

- Отправляясь на экскурсию или на прогулку по улицам города, воспитатель обязан точно знать число детей, которых он берет с собой (обязательно сделать пометку в журнале экскурсий). Оставшиеся по каким - либо причинам дети в детском саду, по указанию заведующей находятся под присмотром определенного сотрудника.
- Группы детей разрешается водить только по тротуару (а не по дороге вдоль тротуара). Нужно следить, чтобы дети шли строго по двое, взявшись за руки.
- Дети очень любознательны, в пути они могут увлечься чем - нибудь, отстать или уклониться в сторону. Поэтому группу детей всегда должны сопровождать двое взрослых: один идет впереди, другой - сзади.
- Переходить через улицу надо на перекрестках или в местах, где имеются знаки перехода, по пешеходным дорожкам и при зеленом сигнале светофора.
- Переходить через улицу надо не спеша, спокойным ровным шагом.
- Переходить через улицу надо напрямик (а не наискось), потому что это ближайший путь на противоположную сторону.
- При переходе улицы на перекрестке надо обращать внимание не только на зеленый сигнал светофора, но и на приближающийся транспорт. Прежде чем сойти с тротуара необходимо пропустить машины .
- В тех местах, где нет тротуара, надо ходить по левой стороне, навстречу транспорту, и при его приближении уступать ему место, отходя к краю дороги.
- Воспитателям нужно брать с собой красный флажок, и в случае, когда дети не успели перейти улицу, поднятием вверх флажка дать сигнал водителю остановиться и пропустить остальных детей.
- Большое значение имеет обучение детей правилам уличного движения. Это следует делать систематически и настойчиво, сообразуясь с особенностями детского возраста.
- Каждый воспитатель должен хорошо знать правила дорожного движения, чтобы со знанием преподать их детям.